

HANDLEIDING USIS

Het is voor alle studenten archeologie verplicht je in te schrijven voor **alle** studieactiviteiten waarvoor je een cijfer krijgt. Je schrijft je via uSis in voor zowel hoorcolleges, werkcolleges, practica, tentamens, papers, essays en herkansingen. Dit geldt zowel voor de verplichte onderdelen als voor de studieactiviteiten die je in je keuzeruimte of extra curriculaire wilt volgen. De enige uitzonderingen hierop zijn de bachelor- en master scriptie en het bachelor veldwerk, hiervoor schrijft de onderwijsadministratie je in.

Inloggen

Ga naar <https://usis.leidenuniv.nl/>, kies de taal naar voorkeur en log in. De inloggegevens van uSis zijn gelijk aan die van je uMail, uPrefs en BlackBoard.

Zie Afbeelding 1 onderaan deze handleiding.

Inschrijven voor studieactiviteiten

Voor het inschrijven gebruik je een *studieactiviteitscode*. Deze zijn terug te vinden in de roosters. Ook de data waarbinnen inschrijving voor de studieactiviteiten mogelijk is staan vermeld in de roosters.

* Propedeuse & Bachelor: <http://archeologie.leidenuniv.nl/onderwijs/rooster-aanbod/>

* Master: <http://archaeology.leiden.edu/graduate-school/masterprogramme/schedule/ma-timeschedule.html>

* Research master: <http://archaeology.leiden.edu/graduate-school/researchmasterprogramme/schedule/rma-course-schedule.html>

Selecteren van inschrijfmethode

Klik na het inloggen op **selfservice** en kies **studentencentrum**. Klik **inschrijven** en kies altijd voor de optie **inschrijven met het nummer van de studieactiviteit** (dus niet via zoeken op naam of studievereisten). Voer het nummer van de studieactiviteit in en klik op **doorgaan**.

Controleer of de studieactiviteit aangevinkt staat, klik daarna op **in winkelwagen**.

Herhaal deze stappen voor alle in te schrijven studieactiviteiten. Ga daarna naar de tab **winkelwagen** om de inschrijvingen te voltooien.

Zie Afbeelding 2 t/m 4 onderaan deze handleiding.

N.B: De universitaire uSis handleiding geeft de mogelijkheid tot inschrijving via *studievereisten* aan. Dit geldt echter niet voor Archeologie, wij raden aan **alleen** gebruik te maken van de optie ***inschrijven met het nummer van de studieactiviteit***. Eventuele fouten die gemaakt worden bij inschrijving via zoeken op naam of studievereisten kunnen leiden tot het betalen van een naheffing.

Winkelwagen

In de tab ***winkelwagen*** vind je alle geselecteerde studieactiviteiten. Vink aan voor welke studieactiviteiten je je definitief in wilt schrijven. Selecteer ***inschrijven*** en daarna ***inschrijving voltooiën***. Je bent nu ingeschreven voor de studieactiviteiten. Je ontvangt ter controle een bevestigings-email op je uMail adres.

Inschrijving controleren

Om te controleren voor welke studieactiviteiten je bent ingeschreven ga je terug naar het ***selfservice > studentencentrum > meer studie***. Kies ***mijn studierooster*** en klik op het blauwe pijltje.

Een andere methode is via ***selfservice > studentencentrum > mijn studiegegevens >*** kies de tab ***mijn studierooster***. Selecteer ***lijst tonen*** en kies de relevante periode, klik ***doorgaan***. In deze lijst staan alle studieactiviteiten waarvoor de inschrijving succesvol is verlopen.

Zie Afbeelding 5 onderaan deze handleiding.

Foutmeldingen

Als je een foutmelding krijgt gedurende de inschrijving of als je geen bevestigings-email van inschrijving ontvangt, neem dan contact op met de **Onderwijsadministratie** via onderwijs@arch.leidenuniv.nl voordat de inschrijftermijn verlopen is. Vermeld in deze email je naam, studentnummer, studieactiviteitscode en de exacte foutmelding.

Niet ingeschreven?

Inschrijving voor een tentamineringsmogelijkheid kan *tot 10 dagen voor aanvang*, hierna is **na-inschrijving** vereist om deel te mogen nemen. Dit kan *tot 1 dag* voor de toets/deadline en alleen door de **Onderwijsadministratie** worden gedaan tegen **betaling van een naheffing**.

Let op, na het plaatsvinden van de tentamineringsmogelijkheid kun je **NIET** meer ingeschreven worden en ontvang je geen cijfer. Ook niet als je wel deel hebt genomen aan het tentamen of opdrachten hebt ingeleverd. Om verwarring over de inschrijf deadlines te voorkomen: houd je aan de termijnen zoals vermeld in de roosters. Deze zijn bindend.

De Onderwijsadministratie is geopend op maandag, woensdag en vrijdag van 10.00u tot 12.30u.

Studievoortgang

Je kunt je studievoortgang bekijken via **selfservice > studentencentrum > mijn studiegegevens**. Hier vind je alle tabbladen die je nodig hebt om te zien hoe het met je studie staat. Zie Afbeelding 6 onderaan deze handleiding.



Mijn studieresultaten

Je resultaten staan in **selfservice > studentencentrum > mijn studiegegevens**, de tab **studiegegevens** opent automatisch, of via **selfservice > studentencentrum > meer studie** kies **mijn studieresultaten**. Dit is een lijst van **alle** studieresultaten die je op deze universiteit hebt behaald. Ook vakken die buiten je vereisten vallen (extra-curriculair) worden hier weergegeven. De nieuwste resultaten staan bovenaan. Indien er in dit overzicht cijfers staan die niet in je vereisten staan maar die je wel vermeld wilt hebben op het diploma, dien je deze te koppelen aan je studievereisten middels **verzoekschriften** (zie uitleg later in deze handleiding). Als er een nieuw resultaat is ingevoerd ontvang je een email op je uMail adres.

Mijn studievereisten

De vereisten vormen je studieprogramma. Je vereisten kun je vinden via **selfservice > studentencentrum > mijn studiegegevens**, klik tabblad **mijn studievereisten** of via **selfservice > studentencentrum > meer studie** kies **mijn studievereisten**.

Als je besluit te veranderen van specialisatierichting of leerprofiel (BA) dien je dit dan ook **ten alle tijden** door te geven aan de **Onderwijsadministratie** zodat dit in je vereisten aangepast kan worden.

N.B: De resultaten die zijn weergegeven in je studievereisten, zijn de resultaten die op je diploma vermeld worden. Indien er resultaten missen moet je deze vanuit je studieresultaten middels verzoekschriften aan je vereisten koppelen.

Verzoekschriften

Verzoekschriften gebruik je om vakken die je op je diploma of supplement vermeld wilt hebben, zoals *keuzevakken* (op diploma) en *extra-curriculair* (supplement), te koppelen aan je studievereisten (zie hierboven). In de BA3 fase dienen studenten gebruik te maken van verzoekschriften voor het invullen van hun specialisatierichting. Voor het indienen van een verzoekschrift heb je de vakcode nodig van het vak waardoor je wilt vervangen. Deze codes zijn te vinden in de *e-studiegids* en in *mijn studieresultaten*. **N.B.** Deze codes betreffen altijd een code eindigend op **Y**.

Een verzoekschrift indienen doe je via **selfservice > studentencentrum > mijn studiegegevens**, kies de tab **mijn studievereisten** of via **selfservice**

> **studentencentrum** > **meer studie** kies **mijn studievereisten**. Vervolgens klik je het **vak** aan dat je wilt vervangen. Klik **indienen verzoekschrift** en selecteer het type verzoek dat je wilt indienen.

De mogelijkheden zijn:

1. Vrijstelling
2. Afwijkend aantal studiepunten
3. Extra-curriculair vak
4. Vervanging
5. Extern onderwijs.

Vervangen is het meest gebruikte verzoekschrift. Klik vervolgens op **doorgaan**. Vul de schermen **omschrijving** en **toelichting student** in. Klik vervolgens op het vergrootglasje bij **vervangen door** en zoek middels de **y-code** in te voeren bij **studiegidsnummer**. Hiermee is het **studiedeel-i.d.** ingevuld. Controleer of het vak correct is en klik op **indienen** > **Ja**.

Zie Afbeelding 7 & 8 onderaan deze handleiding.

uSis - Blackboard – E-gids

In de e-gids kun je vinden welke vakken je gedurende je studiejaar kunt volgen. Voor deze vakken dien je je zowel in uSis als in Blackboard in te schrijven. Beide systemen dienen een ander doel. Via uSis geef je aan deel te willen nemen aan het vak, dit is de officiële inschrijving. Blackboard is een digitale leeromgeving en wordt door docenten gebruikt voor communicatie over het vak.

E-gids <https://studiegids.leidenuniv.nl/>

Blackboard <http://www.blackboard.leidenuniv.nl/webapps/portal/frameset.jsp>

uSis <https://usis.leidenuniv.nl/>

Nog vragen?


Voor meer informatie over uSis kun je de volgende site bezoeken:


<http://www.studenten.leidenuniv.nl/voorzieningen-en-studentenleven/studiefaciliteiten/usis/>.

Hier vind je FAQ en een instructiepagina.

Mocht je problemen hebben met uSis die je niet met behulp van deze handleidingen op kunt lossen, stuur dan een email naar onderwijs@arch.leidenuniv.nl onder vermelding van je naam en studentnummer.

Afbeelding 1: Inlogscherf



 Universiteit Leiden uSis

Gebruiker-ID:

Wachtwoord:

Aanmelden

Selecteer een taal:
[English](#) [Nederlands](#)

uSis nu ook voor je mobiele telefoon! Zie voor meer informatie en de QR-scan
<http://www.studenten.leidenuniv.nl/voorzieningen-en-studentenleven/studiefaciliteiten/usis/usis-mobile/usis-mobile.html>

Disclaimer

De informatie in uSis is met de grootst mogelijke zorgvuldigheid samengesteld. Ook is het streven de informatie actueel te houden. Dit laat onverlet dat er aan de in uSis vermelde informatie geen rechten kunnen worden ontleend. De Universiteit Leiden geeft nadrukkelijk geen garantie voor de juistheid, volledigheid, actualiteit of kwaliteit van de vermelde informatie. De Universiteit Leiden behoudt zich eveneens het recht voor om zonder voorafgaande waarschuwing wijzigingen aan te brengen in de informatie die wordt aangeboden via uSis. Wij verzoeken u daarom bij twijfel contact op te nemen met de betreffende faculteit, dienst of afdeling.


De Universiteit Leiden is niet verantwoordelijk en aanvaardt geen aansprakelijkheid voor eventuele schade of kosten ten gevolge van het gebruik van uSis.

Voor vragen en opmerkingen over uSis, raadpleeg <http://www.usis-studenten.leidenuniv.nl>. Bent u medewerker, neem dan contact op met uw key-user.

Universiteit Leiden

Afbeelding 2: Studentencentrum

Welkom in uSis, s0938165



Universiteit Leiden

Menu

Zoeken:

Selfservice

- Studentencentrum
- Overzicht
- persoonsgegevens

0938165

Studiegegevens

[Inschrijven](#)

[Mijn studiegegevens](#)

[St. advies/Dipl.](#)

[Verzoekschriften](#)

meer studie... »

Rooster voor deze week		
	Studieactiviteit	Rooster
5	ARCH 1000Z238T-1 TEN (7031)	Vr 12:00AM - 12:00AM Lokaal: Nog vast te stellen
		Ma 1:15PM - 3:00PM LIPSIUS / 130 Ma 11:15AM - 1:00PM LIPSIUS / 130 Di 11:15AM - 1:00PM HUIZINGA / 026 Wo 1:15PM - 3:00PM VRIESHI / 001 Wo 1:15PM - 3:00PM VRIESHI / 001 Do 1:15PM - 3:00PM LIPSIUS / 204 Ma 1:15PM - 2:00PM LIPSIUS / 030 Ma 11:15AM - 12:00PM LIPSIUS / 204
5	ARCH 1044WF-101 TUT (2990)	

Adviseur

Studieadviseur

details ▶

Nieuws en Informatie

[Universiteit Leiden](#)
[Studiegids Universiteit Leiden](#)

uSis Help Nederlands

[Algemene helppagina](#)
[Online instructie uSis](#)
[FAQ uSis](#)

uSis Help English

[General helppage](#)
[Online instruction uSis](#)
[FAQ uSis](#)

Persoonsgegevens

Gegevens contactpersoon

[Contactpersoon in noodgeval](#)

[Namen](#)

[Instellingen privacy](#)

meer persoonlijke... »

[Correspondentieadres](#)

[Adres ouders/verzorgers](#)

[Telefoonnummer thuis](#)

[E-mail thuis](#)

Afbeelding 3: Inschrijfmethode selecteren

The screenshot displays the uSis student portal. At the top left is the Universiteit Leiden logo. A blue banner at the top reads "Welkom in uSis, s0938165". On the left is a "Menu" sidebar with a search bar and a tree view containing "Selfservice", "Studentencentrum", "Overzicht", and "persoonsgegevens". The main content area shows the user ID "0938165" and a dropdown menu set to "Studentencentrum". Below this are four tabs: "Inschrijven", "Mijn studiegegevens", "St.advies/Dipl.", and "Verzoekschriften". Under the "Inschrijven" tab are three buttons: "inschrijving toevoegen", "winkelwagen", and "inschrijving verwijderen". The main heading is "Inschrijven voor studieactiviteiten" followed by "Selecteer inschrijfmethode". The text explains that users can add activities to their cart and then round them. It notes that users can register for different years, but the system will prompt for the correct year. Three links are provided: "Inschrijven door het zoeken van een studiedeel", "Inschrijven vanuit Mijn studievereisten", and "Inschrijven met het nummer van de studieactiviteit" (circled in green). The last link is followed by the instruction "Klik op deze link als u beschikt over het nummer van de studieactiviteit waarvoor u wilt inschrijven." At the bottom, there is a navigation bar with the same four tabs and a search bar set to "Studentencentrum".

Afbeelding 4: naar winkelwagen

0938165 Studentencentrum

Inschrijven Mijn studiegegevens St.advies/Dipl. Verzoekschriften

inschrijving toevoegen winkelwagen inschrijving verwijderen

Inschrijven voor studieactiviteiten

Selecteer studieactiviteitnummer (stap 1 van 4)

Studiejaar 2012 - 2013 | Master | Universiteit Leiden

Open Wachtlijst

Voer het nummer in van de studieactiviteit en klik op Doorgaan.

doorgaan

in winkelwagen

Samenstelling									
		Vakgebied	Omschr.	Verplicht	Eenheden	Sessie	Nr studieactiv.	Status	
1	<input checked="" type="checkbox"/>	1044N11T	ARCH	Arch. of Nubia and the Sudan	Ja	0.00	Semester 2	901-TEN (4112)	● Wo 11:00...


Inschrijven Mijn Studiegegevens St.advies/dipl. Verzoekschriften

Inschrijving Toevoegen Winkelwagen Inschrijving Verwijderen

Studentencentrum

Afbeelding 5: Inschrijving controleren

Welkom in uSis, s0938165



Menu

Zoeken:

Selfservice

- Studentencentrum
- Overzicht
- persoonsgegevens

0938165

Studiegegevens

[Inschrijven](#)
[Mijn studiegegevens](#)
[St. advies/Dipl.](#)
[Verzoekschriften](#)

meer studie...

- Inschrijving stoppen
- Inschrijving toevoegen
- Mijn studieresultaten
- Mijn studierooster**
- Mijn studievereisten
- meer studie...

Rooster voor deze week		
	Studieactiviteit	Rooster
📅	ARCH 1000Z238T-1 TEN (7031)	Vr 12:00AM - 12:00AM Lokaal: Nog vast te stellen
		Ma 1:15PM - 3:00PM LIPSIUS / 130 Ma 11:15AM - 1:00PM LIPSIUS / 130 Di 11:15AM - 1:00PM HUIZINGA / 026 Wo 1:15PM - 3:00PM
📅	ARCH 1044WF-101 TUT (2990)	VRIESH1 / 001 Wo 1:15PM - 3:00PM VRIESH1 / 001 Do 1:15PM - 3:00PM LIPSIUS / 204 Ma 1:15PM - 2:00PM LIPSIUS / 030 Ma 11:15AM - 12:00PM LIPSIUS / 204

Adviseur

Studieadviseur

[details ▶](#)

Nieuws en Informatie

[Universiteit Leiden](#)
[Studieids Universiteit Leiden](#)

uSis Help Nederlands

[Algemene helppagina](#)
[Online instructie uSis](#)
[FAQ uSis](#)

uSis Help English

[General helppage](#)
[Online instruction uSis](#)
[FAQ uSis](#)

Afbeelding 6: mijn studiegegevens

The screenshot displays the uSis student portal for user 0938165. At the top, a blue banner reads "Welkom in uSis, s0938165". The left sidebar contains a "Menu" with a search bar and a "Selfservice" section with links for "Studentencentrum" and "Overzicht persoonsgegevens". The main content area is titled "0938165" and features several sections: "Studiegegevens" with links for "Inschrijven", "Mijn studiegegevens" (circled in green), "Studies/Dipl.", and "Verzoekschriften"; a notification box stating "U heeft deze week geen studieactiviteiten."; "Persoonsgegevens" with links for "Contactpersoon in noodgeval", "Namen", and "Instellingen privacy"; and a "Gegevens contactpersoon" table. The right sidebar includes sections for "Adviseur", "Nieuws en Informatie", "uSis Help Nederlands", and "uSis Help English".

Universiteit Leiden

Welkom in uSis, s0938165

Menu

Zoeken:

Selfservice

- Studentencentrum
- Overzicht persoonsgegevens

0938165

Studiegegevens

[Inschrijven](#)

[Mijn studiegegevens](#)

[Studies/Dipl.](#)

[Verzoekschriften](#)

meer studie...

i U heeft deze week geen studieactiviteiten.

Persoonsgegevens

Contactpersoon in noodgeval

[Namen](#)

[Instellingen privacy](#)

meer persoonlijke...

Gegevens contactpersoon

Correspondentieadres	Adres ouders/verzorgers
Telefoonnummer thuis	E-mail thuis

Adviseur

Studieadviseur

details

Nieuws en Informatie

[Universiteit Leiden](#)

[Studiegids Universiteit Leiden](#)

uSis Help Nederlands

[Algemene helppagina](#)

[Online Instructie uSis](#)

[FAQ uSis](#)

uSis Help English

[General helppage](#)

[Online instruction uSis](#)

[FAQ uSis](#)

Afbeelding 7: indienen verzoekschrift

The screenshot displays the uSis student portal for user 0938165. The interface includes a top navigation bar with the user's name and a 'Studentencentrum' dropdown menu. A left sidebar contains a 'Menu' with options like 'Selfservice', 'Studentencentrum', and 'Overzicht persoonsgegevens'. The main content area features a navigation bar with buttons for 'Inschrijven', 'Mijn studiegegevens', 'St.advies/Dipl.', and 'Verzoekschriften'. Below this, there are links for 'mijn studieresultaten', 'mijn studievereisten', 'mijn adviseurs', 'mijn studierooster', and 'mijn studiegegevens'. The current page is titled 'Mijn studievereisten' and 'Details studiedeel'. A table lists course details for 'ARCH 1044INV2Y - Invulling supporting discipline', including 'Loopbaan' (Master), 'Eenheden' (10.00), 'Beoordelingsvoet' (1 punt decimal), 'Onderdeel' (Overige), 'Campus' (LEIDEN), 'Onderwijsgroep' (Niet van toepassing), and 'Organisatie' (Archeologie). To the right of the table, there are two buttons: 'inschrijven...' and 'indienen verzoekschrift', with the latter being highlighted by a green oval. Below the table, there are sections for 'Inschrijvingsgegevens' (Studieelkenmerk: Geen niveau bepaald) and 'Omschrijving' (Invulling supporting discipline). A 'Terug naar Mijn studievereisten' link is present at the bottom.

Universiteit Leiden

Welkom in uSis, s0938165

0938165 Studentencentrum

Inschrijven | Mijn studiegegevens | St.advies/Dipl. | Verzoekschriften

mijn studieresultaten | mijn studievereisten | mijn adviseurs | mijn studierooster | mijn studiegegevens

Mijn studievereisten

Details studiedeel

[Terug naar Mijn studievereisten](#)

ARCH 1044INV2Y - Invulling supporting discipline

Details studiedeel

Loopbaan	Master	inschrijven...
Eenheden	10.00	indienen verzoekschrift
Beoordelingsvoet	Beoordeeld : 1 punt decimal	
Onderdeel	Overige	
Campus	LEIDEN	
Onderwijsgroep	Niet van toepassing	
Organisatie	Archeologie	

Inschrijvingsgegevens


Studieelkenmerk	Geen niveau bepaald
-----------------	---------------------

Omschrijving

Invulling supporting discipline

[Terug naar Mijn studievereisten](#)

Afbeelding 8: Verzoekschrift aanvraag


Universiteit Leiden

Welkom in uSis, s0938165

Menu

Zoeken:

Selfservice

- Studentencentrum
- Overzicht persoonsgegevens

0938165
Studentencentrum

Inschrijven
Mijn studiegegevens
St.advies/Dipl.
Verzoekschriften

mijn studieresultaten
mijn studievereisten
mijn adviseurs
mijn studerooster
mijn studiegegevens

Aanvragen van vervanging standaard studiedeel

Instelling: Universiteit Leiden **Studieprogramma:** Archeologie

Loopbaan: Master **Studieplan:** Archeologie

Verzoekschrift Aanvraag

***Ingangsdatum:**

***Nummer:** NEW

***Omschrijving:**

Status: Concept

Te vervangen studiedeel

*Studiedeel-ID	Studiedeel	Eenheden	Omschrijving	Verwijderen
200733	ARCH 1044INV2Y	10.00	Invulling supporting disciplin	verwijderen

[STUDIEDEEL TOEVOEGEN](#)

Vervangen door

*Studiedeel-ID	Studiedeel	Eenheden	Omschrijving	Verwijderen
208116 <input type="text"/>	ARCH 1044P35Y	5.00	Field trip: Sites in Context	verwijderen

[STUDIEDEEL TOEVOEGEN](#)

*** Toelichting student**

vervanging

OPSLAAN
INDIENEN
PRINT